

How to use e-Station Global

CosmoPier e-Station Global is an online Japanese learning service that allows you to enjoy extensive reading. Its browser-based platform is compatible with all smartphones, PCs, and tablet devices. Users can access it online at any time. Follow instructions from your teacher (or administrator) for in-class use.

●Recommended Browsers

【Windows】 Google Chrome / Mozilla Firefox / Opera / Microsoft Edge / Internet Explorer

【Android】 Google Chrome / Mozilla Firefox / Opera / Opera Mini

【Mac OS】 Google Chrome / Mozilla Firefox / Opera / Safari

【iOS】 Google Chrome

●Let's log in!

Click the link below, and log in using the ID and password provided by your teacher. Logging in will take you to “My page.” (See image on next page)

URL : <https://global.est-school.com/login/>



Caution when logging in:

There are three versions of e-sute: the School version, the General version, and the Global version. You cannot log in with an account from a different site. If you are using the service through a school, cram school, or other organization, please be sure to log in from the above URL.

<https://global.est-school.com/login/index.php>

My page (マイページ)

eステ COSMOPIER e STATION

マイページ コンテンツ ヘルプ 港 さくら (先生) さん

マイページ

聞いた累計語数: 0 語
読んだ累計語数: 730 語
読んだ冊数: 2 冊 [詳細](#)
※カウントについて

You can search for
読むコンテンツ...Reading contents
聞くコンテンツ...Listening contents

This shows the number of words you heard and read, and the number of books you used.

※先生方へ※eステご利用金額改定のお知らせ

2022.9.1 eステのご利用料金を一部料金改定いたしました。詳しくはこちらでご確認ください。何卒ご理解くださいますようお願いいたします。

●「聞く」新着コンテンツ
2022.9.27 ・ [VOA]研究報告: 運動こそ、最高の老化防止ツール

●「読む」新着コンテンツ
2022.9.27 ◆Collins Big Cat

メルマガ登録はこちら

Listening (課題音声) / Reading (課題図書) Assignments

Books you read other than assignments

◆ Administration menu

◆ Classroom page

You can view teacher announcements and a ranking of popular classroom content.

管理メニュー

グループ管理

教室ページ

CMP高校A-1
CMP高校B-1

受信メッセージ

現在、1件の受信メッセージがあります。
・宮城 洋輔

学習状況 ※学習状況について

学習状況 :
出題グループ : CMP高校A-1
出題日 : 2022年01月27日
最終閲覧日 : -
読んだ語数 : -
クイズ正解率 : -
閲覧率 : -

◆ Message Box

You can exchange messages between members.

◆ Learning Status per content

When you select reading content (読むコンテンツ), you will see a training menu as shown below.


TOP


リーディング


Reading Quiz


聞き読み


リスニング


シャドーイング


サマライズ



The Boy with Wings

父と息子は期として巨大迷路に追放。しかし発明家の父は名案を思いつく！

[レベル] 0 [Y1] C.4 [総話数] 767話

[ジャンル] フィクション絵本 / Fiction Picture Books [LL] 1.9 [LLY] 2.3 [WPM] 105wpm

[SDCs]

[シリーズ] Collins Big Cat

[出版社] Collins

[著者] Simon Cheshire

[あなたが読んだこの本の累計話数] 0 話

[用語について](#)

Text © Simon Cheshire 2015 x000D Illustration and Design © HarperCollinsPublishers Limited 2015

トレーニングメニュー

[トレーニングについて](#)

編集モードの開始

1.リーディング

 リーディングを行う

意味をとりながら黙読してみましょう。

2. Reading Quiz

 Reading Quizを行う

読んだ内容が理解できたかどうかを確認するQuizです。

★多読のみをやりたい方はここで終了してかまいません。
あわせて多読もやりたい方は下のメニューにすすみましょう。

3.聞き読み

 聞き読みを行う

音声を聞きながら英文の意味を理解しつつ黙読しましょう。
読むスピードが遅い方、頭から意味を取っていき習慣のない方は、音声をガイドに読んでいくといいでしょう。
次に音声を聞きながらテキストを声を出して読んでみましょう。
(パラレル・リーディング または シンクロ・リーディング と言います)

4.リスニング

 リスニングを行う

ここまでくるとずいぶん内容もわかってきているでしょう。
音声だけでどのくらい理解できるか、トライしてみましょう。

5.シャドーイング

 シャドーイングを行う

テキストを見ないで、音声を聞きながら、①聞こえてくる音声の通りに声を出してみましょう。
次に、②意味を考えながら声に出して言ってみましょう。
慣れない段階では、口の中で小さくブツブツ言いながらついていく方法（マンブリングと言います）もあります。

- ① Reading (リーディング)
- ② Reading Quiz
- ③ Reading with audio (聞き読み)
- ④ Listening (リスニング)
- ⑤ Shadowing (シャドーイング)
- ⑥ Summarize (サマライズ)

Select [① Reading (リーディング)] or [③ Reading with audio (聞き読み)].

The screenshot shows a digital reading interface for the story 'The Little Match Girl'. At the top, it says 'HAPPY READERS 4'. The main display area shows the book cover with a winter scene and a girl. Below the cover, it indicates 'Grade 1' and '350 words'. To the right, there is a settings menu with options like 'レイアウトも選択' and 'ウインドウ操作'. At the bottom, there is a chapter selection dropdown set to 'The Little Match Girl Chapter 1', an audio player showing '0:00 / 6:06', and a red '終了' (End) button. Several red callout boxes provide instructions on how to interact with the interface.

Click the cover to start reading

Click here to open the book in full view

Click the right or left sides to turn pages

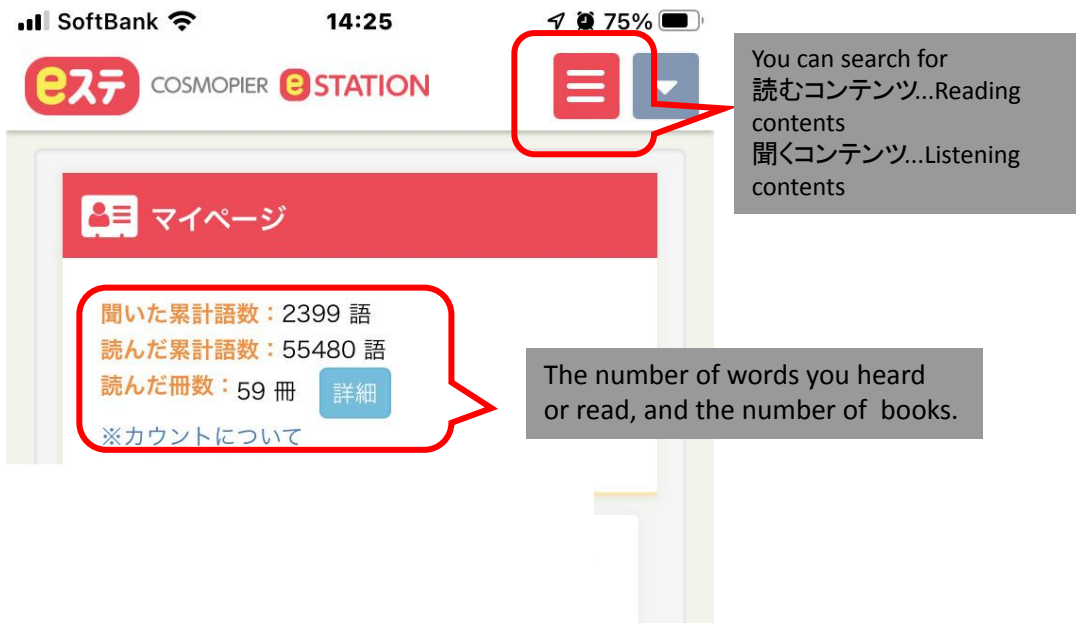
You can select Track No.

Click here to start to audio

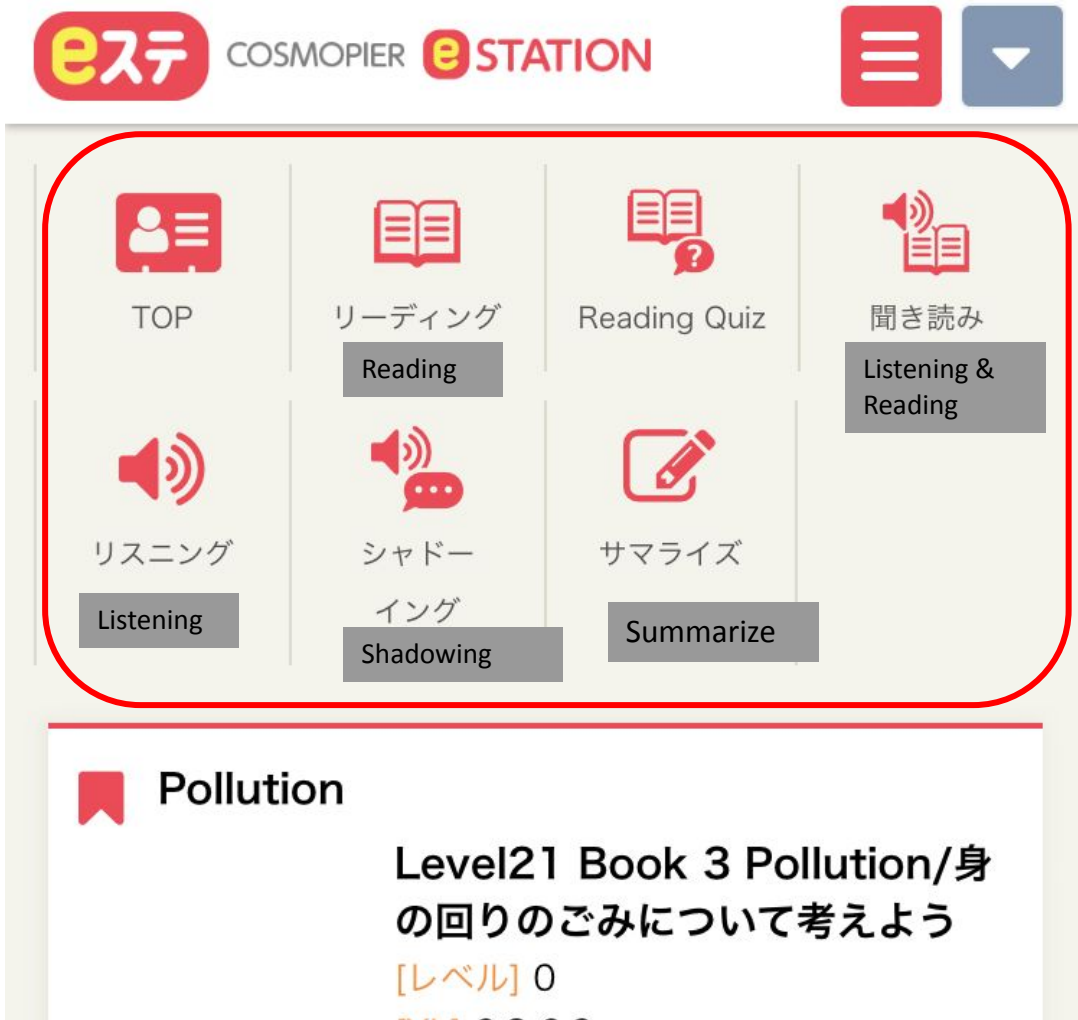
※**IMPORTANT**
You must click this button every time you finish reading. Otherwise, the words you've read will not be calculated.

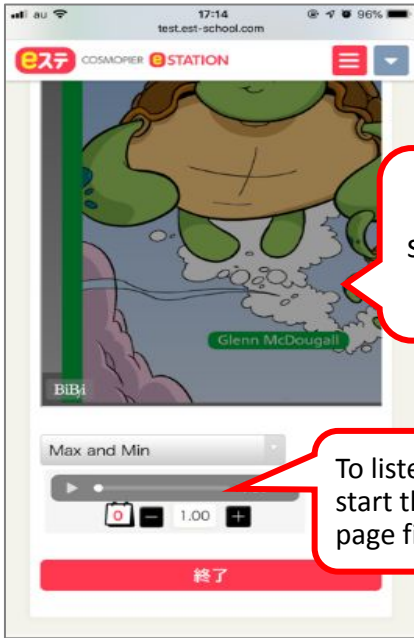
◆ For Smartphone

My page (マイページ)




Training menu





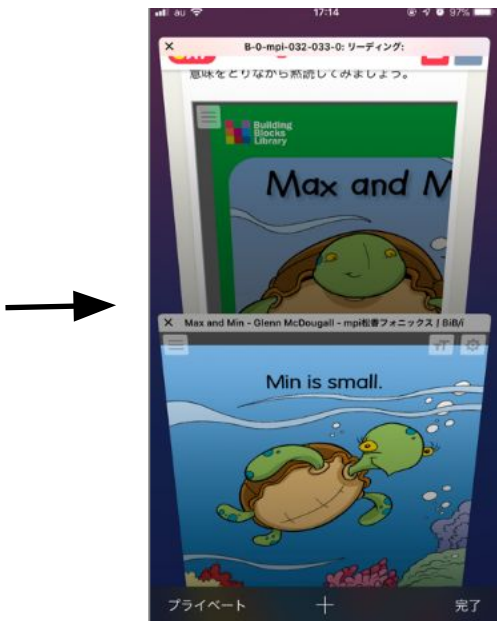
To listen while reading, start the audio on this page first.



① Click the cover to start reading. To listen while reading, start the audio on this page first. The audio player isn't shown on the new page.

② The book appears in a new page.

When you've finished reading, click here to return to the previous page.



③ Go back to the first page.



IMPORTANT

④ You must click this button every time finish reading. Otherwise, the words you've read will not be calculated.